



ALIANZA MEDELLIN ANTIOQUIA EPS S.A.S
SAVIA SALUD EPS
ESTADO DE RESULTADO INTEGRAL
Por los años terminados el 30 de noviembre de 2022 y el 30 de noviembre de 2021
(Cifras expresadas en miles de pesos)
(Presentación por grupo)

			Variación	Proporción del Ingreso	
	nov-22	nov-21		nov-22	nov-21
Ingresos Operacionales	1.979.823.293	1.894.086.490	4,53%	100,00%	100,00%
Ingresos por venta de servicios	1.979.823.293	1.894.086.490	4,53%	100,00%	100,00%
Gastos de Operación de Servicios	2.148.666.324	1.788.785.765	20,12%	108,53%	94,44%
Gastos de actividades y/o servicios especializados	2.148.666.324	1.788.785.765	20,12%	108,53%	94,44%
Gastos Operacionales	78.179.562	74.317.152	5,20%	3,95%	3,92%
Gastos de administración y operación	78.179.562	74.317.152	5,20%	3,95%	3,9%
Provisiones Depreciaciones y Amortizaciones	144.220.239	238.265.368	-39,47%	7,28%	12,58%
Gastos deterioro, depreciaciones, amortizaciones y provisiones	5.220.104	3.395.765	53,72%	0,26%	0,18%
Provisión para servicios de salud	139.000.135	234.869.603	-40,82%	7,02%	12,40%
Excedente (Déficit) Operacional	-391.242.831	-207.281.795	-88,75%	19,76%	-10,94%
Ingresos no Operacionales	258.737.999	180.166.142	43,61%	13,07%	9,51%
Otros ingresos	258.737.999	180.166.142	43,61%	13,07%	9,51%
Gastos no Operacionales	40.003.961	5.345.400	-648,38%	2,02%	0,3%
Otros gastos	40.003.961	5.345.400	-648,38%	2,02%	0,28%
Excedente (Déficit) No Operacional	218.734.038	174.820.743	25,12%	11,05%	9,23%
Excedente (Déficit) del Ejercicio	-172.508.793	-32.461.052	431,43%	-8,71%	-1,71%



JULIANA MARIA BUSTAMANTE SANCHEZ
 Representante Legal
 C.C. 52.153.648



MARTHA NELLY CEBALLOS MEJÍA
 Contadora
 TP 102497-T


NEVER ENRIQUE MEJÍA MATUTE
 Contralor con Funciones de Revisor Fiscal
 TP 38445-T

ALIANZA MEDELLIN ANTIOQUIA EPS S.A.S
SAVIA SALUD EPS
ESTADO DE SITUACION FINANCIERA
Al 30 de noviembre de 2022 y 30 de noviembre de 2021
(Cifras expresadas en miles de pesos)
(Presentación por grupo)

	Noviembre de 2022	Noviembre de 2021	Variación 2022-2021 en \$	% de Variación 2022 - 2021
Activo Corriente	65.824.395	157.734.984	-91.910.590	-58,27%
Efectivo y equivalentes al efectivo	9.040.403	64.656.405	-55.616.002	-86,02%
Inversiones e instrumentos derivados	36.353.470	34.763.297	1.590.173	4,57%
Cuentas por cobrar	15.811.158	47.153.705	-31.342.547	-66,47%
Otros activos corrientes	4.619.363	11.161.578	-6.542.214	-58,61%
Activo no corriente	93.860.829	141.320.958	-47.460.128	-33,58%
Cuentas por cobrar	59.480.514	64.166.881	-4.686.368	-7,30%
Deterioro de cuentas por cobrar	-12.949.272	-21.631.646	-8.682.375	40,14%
Propiedades, planta y equipo	439.964	528.744	-88.780	-16,79%
Otros activos	46.889.623	98.256.978	-51.367.355	-52,28%
Total activos	159.685.224	299.055.942	-139.370.718	-46,60%
Pasivos				
Pasivo corriente	659.702.470	623.332.196	36.370.274	5,8%
Financiamiento interno a corto plazo	0	0	0	0,00%
Cuentas por pagar	366.108.304	244.129.077	121.979.226	49,97%
Beneficios a los empleados	4.092.161	4.249.499	-157.338	-3,70%
Pasivos estimados	289.502.005	374.953.619	-85.451.614	-22,79%
Pasivo no corriente	93.729.948	133.412.360	-39.682.413	-29,7%
Cuentas por pagar	41.483.709	79.576.483	-38.142.774	-47,93%
Financiamiento	-758.770	-1.345.614	-586.844	-43,61%
Beneficios a los empleados	1.719.107	1.667.021	52.086	3,12%
Pasivos estimados	47.335.905	50.711.202	-3.375.297	-6,66%
Otros pasivos	3.999.996	112.040	3.887.956	3470,15%
Total pasivo	753.432.418	756.744.557	-3.312.138	-0,44%
Patrimonio				
Patrimonio Institucional	81.852.000	81.852.000	0	0,00%
Resultados de Ejercicios Anteriores	-503.090.401	-504.388.335	1.297.934	-0,26%
Resultados consolidados del ejercicio	-172.508.793	-32.461.052	-140.047.741	431,43%
Total patrimonio	-593.747.194	-454.997.388	-138.749.807	30,49%
Total Pasivos y Patrimonio	159.685.224	301.747.169	-142.061.945	-47,08%
Contingencias y Control				
Cuentas de Orden Deudoras	23.596.120	23.596.120	0	0,00%
Cuentas de Orden Acreedoras	45.991.441	74.014.153	-28.022.712	-37,86%


DIANA MARIA BUSTAMANTE SANCHEZ
Representante Legal
C.C 52.153.648


MARIELA NELLY CEBALLOS MEJÍA
Contadora
TP 102497-T


NEVER ENRIQUE MEJÍA MATUTE
Contralor con Funciones de Revisor Fiscal
TP 38445-T