


ALIANZA MEDELLIN ANTIOQUIA EPS S.A.S
SAVIA SALUD EPS
ESTADO DE RESULTADO INTEGRAL
Por los años terminados el 31 de marzo de 2022 y el 31 de marzo de 2021
(Cifras expresadas en miles de pesos)
(Presentación por grupo)

	mar-22	mar-21	Variación	Proporción del Ingreso	
				mar-22	mar-21
Ingresos Operacionales	532.776.880	481.359.073	10,68%	100,00%	100,00%
Ingresos por venta de servicios	532.776.880	481.359.073	10,68%	100,0%	100,0%
Gastos de Operación de Servicios	525.016.430	386.496.782	35,84%	98,54%	80,29%
Gastos de actividades y/o servicios especializados	525.016.430	386.496.782	35,84%	98,54%	80,29%
Gastos Operacionales	20.287.066	19.534.274	3,85%	3,81%	4,06%
Gastos de administración y operación	20.287.066	19.534.274	3,85%	3,81%	4,1%
Provisiones Depreciaciones y Amortizaciones	144.751.418	68.381.942	111,68%	27,17%	14,21%
Gastos deterioro, depreciaciones, amortizaciones y provisiones	1.239.984	803.563	54,31%	0,23%	0,17%
Provisión para servicios de salud	143.511.433	67.578.379	112,36%	26,94%	14,04%
Excedente (Deficit) Operacional	-157.278.034	6.946.076	2364,27%	29,52%	1,44%
Ingresos no Operacionales	198.352.724	16.548.695	1098,60%	37,23%	3,44%
Otros ingresos	198.352.724	16.548.695	1098,60%	37,23%	3,44%
Gastos no Operacionales	22.936.090	756.531	2931,75%	4,31%	0,2%
Otros gastos	22.936.090	756.531	2931,75%	4,31%	0,16%
Excedente (Deficit) No Operacional	175.416.633	15.792.164	1010,78%	32,92%	3,28%
Excedente (Deficit) del Ejercicio	18.138.599	22.738.240	-20,23%	3,40%	4,72%



LINA MARIA BUSTAMANTE SANCHEZ
 Representante Legal
 C.C. 52.153.646



MARTHA NELLY CEBALLOS MEJÍA
 Contadora
 TP 102497-T


NEVER ENRIQUE MEJÍA MATUTE
 Contralor con Funciones de Revisor Fiscal
 TP 38445-T

ALIANZA MEDELLIN ANTIOQUIA EPS S.A.S
SAVIA SALUD EPS
ESTADO DE SITUACION FINANCIERA
Al 31 de marzo de 2022 y 31 de marzo de 2021
(Cifras expresadas en miles de pesos)
(Presentación por grupo)

	Marzo de 2022	Marzo de 2021	Variación 2022-2021 en \$	% de Variación 2022 - 2021
Activo Corriente	136.167.477	129.828.579	6.338.898	4,88%
Efectivo y equivalentes al efectivo	78.936.110	79.167.267	-231.158	-0,29%
Inversiones e instrumentos derivados	35.061.883	34.316.462	745.421	2,17%
Cuentas por cobrar	5.312.679	13.098.339	-7.785.660	-59,44%
Otros activos corrientes	16.856.806	3.246.512	13.610.294	419,23%
Activo no corriente	122.555.898	144.757.209	-22.201.311	-15,34%
Cuentas por cobrar	67.449.924	62.946.623	4.503.301	7,15%
Deterioro de cuentas por cobrar	-13.650.882	-20.301.463	-6.650.581	32,76%
Propiedades, planta y equipo	481.508	595.047	-113.539	-19,08%
Otros activos	68.275.348	101.517.002	-33.241.653	-32,74%
Total activos	258.723.375	274.585.788	-15.862.413	-5,78%
Pasivos				
Pasivo corriente	333.779.065	615.065.479	-281.286.414	-45,7%
Financiamiento interno a corto plazo	0	0	0	0,00%
Cuentas por pagar	210.414.204	191.910.093	18.504.110	9,64%
Beneficios a los empleados	3.027.916	2.807.045	220.871	7,87%
Pasivos estimados	120.336.945	420.348.341	-300.011.395	-71,37%
Avances y anticipos recibidos - Ppto máximo	0	0	0	0,00%
Pasivo no corriente	328.044.113	59.318.405	268.725.708	453,0%
Cuentas por pagar	60.287.187	41.903.626	18.383.560	43,87%
Financiamiento	-823.337	-2.228.289	-1.404.952	-63,05%
Beneficios a los empleados	549.407	374.250	175.156	46,80%
Pasivos estimados	267.918.817	19.156.777	248.762.040	1298,56%
Otros pasivos	112.040	112.040	0	0,00%
Total pasivo	661.823.178	674.383.883	-12.560.706	-1,86%
Patrimonio				
Patrimonio Institucional	81.852.000	81.852.000	0	0,00%
Resultados de Ejercicios Anteriores	-503.090.401	-504.388.335	1.297.934	-0,26%
Resultados consolidados del ejercicio	18.138.599	22.738.240	-4.599.641	-20,23%
Total patrimonio	-403.099.802	-399.798.095	-3.301.707	0,83%
Total Pasivos y Patrimonio	258.723.375	274.585.788	-15.862.413	-5,78%
Contingencias y Control				
Cuentas de Orden Deudoras	23.596.120	23.596.120	0	0,00%
Cuentas de Orden Acreedoras	60.591.804	95.750.334	-35.158.530	-36,72%


LINA MARIA BUSTAMANTE SANCHEZ
 Representante Legal
 C.C 52.153.648


MARTHA NELLY CEBALLOS MEJÍA
 Contadora
 TP 102497-T


NEVER ENRIQUE MEJÍA MATUTE
 Contralor con Funciones de Revisor Fiscal
 TP 38445-T