


**ALIANZA MEDELLIN ANTIOQUIA EPS S.A.S**  
**SAVIA SALUD EPS**  
**ESTADO DE RESULTADO INTEGRAL**  
**Por los años terminados el 31 de enero de 2022 y el 31 de enero de 2021**  
**(Cifras expresadas en miles de pesos)**  
**(Presentación por grupo)**

			Variación	Proporción del Ingreso	
	ene-22	ene-21		ene-22	ene-21
<b>Ingresos Operacionales</b>	171.366.338	155.331.548	10,32%	100,00%	100,00%
<b>ingresos por venta de servicios</b>	171.366.338	155.331.548	10,32%	100,0%	100,0%
<b>Gastos de Operación de Servicios</b>	152.217.707	63.160.021	141,00%	88,83%	40,66%
<b>Gastos de actividades y/o servicios especializados</b>	152.217.707	63.160.021	141,00%	88,83%	40,66%
<b>Gastos Operacionales</b>	6.898.861	6.416.144	7,52%	4,03%	4,13%
<b>Gastos de administración y operación</b>	6.898.861	6.416.144	7,52%	4,03%	4,1%
<b>Provisiones Depreciaciones y Amortizaciones</b>	53.669.789	880.360	5996,35%	31,32%	0,57%
<b>Gastos deterioro, depreciaciones, amortizaciones y provisiones</b>	465.086	280.765	65,65%	0,27%	0,18%
<b>Provisión para servicios de salud</b>	53.204.703	599.594	8773,45%	31,05%	0,39%
<b>Excedente (Déficit) Operacional</b>	-41.420.021	84.875.024	148,80%	24,17%	54,64%
<b>Ingresos no Operacionales</b>	38.996.639	931.558	4086,17%	22,76%	0,60%
<b>Otros ingresos</b>	38.996.639	931.558	4086,17%	22,76%	0,60%
<b>Gastos no Operacionales</b>	1.038	294.597	99,65%	0,00%	0,2%
<b>Otros gastos</b>	1.038	294.597	-99,65%	0,00%	0,19%
<b>Excedente (Déficit) No Operacional</b>	38.995.601	636.961	6022,13%	22,76%	0,41%
<b>Excedente (Déficit) del Ejercicio</b>	-2.424.420	85.511.985	-102,84%	-1,41%	55,05%


  
**LINA MARIA BUSTAMANTE SANCHEZ**  
 Representante Legal  
 C.C 52.453.648

  
**MARTHA NELLY CEBALLOS MEJÍA**  
 Contadora  
 TP 102497-T

  
**NEVER ENRIQUE MEJÍA MATUTE**  
 Contralor con Funciones de Revisor Fiscal  
 TP 38445-T

**ALIANZA MEDELLIN ANTIOQUIA EPS S.A.S**  
**SAVIA SALUD EPS**  
**ESTADO DE SITUACION FINANCIERA**  
**Al 31 de enero de 2022 y 31 de enero de 2021**  
**(Cifras expresadas en miles de pesos)**  
**(Presentación por grupo)**

	Enero de 2022	Enero de 2021	Variación 2022-2021 en \$	% de Variación 2022 - 2021
<b>Activo Corriente</b>	<b>163.762.043</b>	<b>95.209.988</b>	<b>68.552.055</b>	<b>72,00%</b>
Efectivo y equivalentes al efectivo	93.486.215	92.748.693	737.522	0,80%
Inversiones e instrumentos derivados	34.918.687	0	34.918.687	100,00%
Cuentas por cobrar	20.002.054	1.937.868	18.064.186	932,17%
Otros activos corrientes	15.355.087	523.427	14.831.661	2833,57%
<b>Activo no corriente</b>	<b>109.990.376</b>	<b>145.133.512</b>	<b>-35.143.136</b>	<b>-24,21%</b>
Cuentas por cobrar	62.619.283	63.066.693	-447.411	-0,71%
Deterioro de cuentas por cobrar	-18.367.093	-19.848.861	-1.481.768	7,47%
Propiedades, planta y equipo	505.168	614.165	-108.997	-17,75%
Otros activos	65.233.019	101.301.515	-36.068.496	-35,61%
<b>Total activos</b>	<b>273.752.420</b>	<b>240.343.500</b>	<b>33.408.920</b>	<b>13,90%</b>
<b>Pasivos</b>				
<b>Pasivo corriente</b>	<b>580.342.775</b>	<b>522.182.348</b>	<b>58.160.427</b>	<b>11,1%</b>
Financiamiento interno a corto plazo	0	1.859.807	-1.859.807	-100,00%
Cuentas por pagar	192.214.276	142.148.360	50.065.916	35,22%
Beneficios a los empleados	3.229.346	3.093.100	136.245	4,40%
Pasivos estimados	384.899.153	375.081.080	9.818.073	2,62%
<b>Pasivo no corriente</b>	<b>117.072.466</b>	<b>95.185.503</b>	<b>21.886.963</b>	<b>23,1%</b>
Cuentas por pagar	54.448.081	51.703.752	2.744.330	5,31%
Financiamiento	-1.018.498	-2.036.364	1.017.865	-49,98%
Beneficios a los empleados	1.834.737	1.448.575	386.162	26,66%
Pasivos estimados	61.696.105	3.957.498	57.738.607	1458,97%
Otros pasivos	112.040	112.040	0	0,00%
<b>Total pasivo</b>	<b>697.415.241</b>	<b>577.367.851</b>	<b>120.047.390</b>	<b>20,79%</b>
<b>Patrimonio</b>				
Patrimonio Institucional	81.852.000	81.852.000	0	0,00%
Resultados de Ejercicios Anteriores	-503.090.401	-504.388.335	1.297.934	-0,26%
Resultados consolidados del ejercicio	-2.424.420	85.511.985	-87.936.404	-102,84%
<b>Total patrimonio</b>	<b>-423.662.821</b>	<b>-337.024.351</b>	<b>-86.638.471</b>	<b>25,71%</b>
<b>Total Pasivos y Patrimonio</b>	<b>273.752.420</b>	<b>240.343.500</b>	<b>33.408.920</b>	<b>13,90%</b>
<b>Contingencias y Control</b>				
Cuentas de Orden Deudoras	23.596.120	23.596.120	0	0,00%
Cuentas de Orden Acreedoras	57.634.935	139.427.388	-81.792.453	-58,66%

  
**LINA MARIA BUSTAMANTE SANCHEZ**  
 Representante Legal  
 C.C. 52.153.648


  
**MARTHA NELLY CEBALLOS MEJÍA**  
 Contadora  
 TP 102497-T

  
**NEVER ENRIQUE MEJÍA MATUTE**  
 Contralor con Funciones de Revisor Fiscal  
 TP 38445-T

**ALIANZA MEDELLIN ANTIOQUIA EPS S.A.S**  
**SAVIA SALUD EPS**  
**ESTADO DE RESULTADO INTEGRAL**  
**Por los años terminados el 28 de febrero de 2022 y el 28 de febrero de 2021**  
**(Cifras expresadas en miles de pesos)**  
**(Presentación por grupo)**

			Variación	Proporción del Ingreso	
	feb-22	feb-21		feb-22	feb-21
<b>Ingresos Operacionales</b>	351.702.257	321.234.135	9,48%	100,00%	100,00%
Ingresos por venta de servicios	351.702.257	321.234.135	9,48%	100,0%	100,0%
<b>Gastos de Operación de Servicios</b>	319.077.086	222.889.981	43,15%	90,72%	69,39%
Gastos de actividades y/o servicios especializados	319.077.086	222.889.981	43,15%	90,72%	69,39%
<b>Gastos Operacionales</b>	13.346.584	13.039.710	2,35%	3,79%	4,06%
Gastos de administración y operación	13.346.584	13.039.710	2,35%	3,79%	4,1%
<b>Provisiones Depreciaciones y Amortizaciones</b>	111.221.725	69.594.345	59,81%	31,62%	21,66%
Gastos deterioro, depreciaciones, amortizaciones y provisiones	549.823	554.805	-0,90%	0,16%	0,17%
Provisión para servicios de salud	110.671.902	69.039.540	60,30%	31,47%	21,49%
Excedente (Déficit) Operacional	91.943.138	15.710.100	685,25%	26,14%	4,89%
<b>Ingresos no Operacionales</b>	133.588.573	2.409.695	5443,80%	37,98%	0,75%
Otros ingresos	133.588.573	2.409.695	5443,80%	37,98%	0,75%
<b>Gastos no Operacionales</b>	14.132.116	675.862	-1990,98%	4,02%	0,2%
Otros gastos	14.132.116	675.862	-1990,98%	4,02%	0,21%
Excedente (Déficit) No Operacional	119.456.457	1.733.833	6789,73%	33,97%	0,54%
Excedente (Déficit) del Ejercicio	27.513.319	17.443.933	57,72%	7,82%	5,43%

  
**LINA MARIA BUSTAMANTE SANCHEZ**  
 Representante Legal  
 C.C 52.153.648

  
**MARTHA NELLY CEBALLOS MEJÍA**  
 Contadora  
 TP 102497-T

  
**NEVER ENRIQUE MEJÍA MATUTE**  
 Contralor con Funciones de Revisor Fiscal  
 TP 38445-T

**ALIANZA MEDELLIN ANTIOQUIA EPS S.A.S**  
**SAVIA SALUD EPS**  
**ESTADO DE SITUACION FINANCIERA**  
**Al 28 de febrero de 2022 y 28 de febrero de 2021**  
**(Cifras expresadas en miles de pesos)**  
**(Presentación por grupo)**

	Febrero de 2022	Febrero de 2021	Variación 2022-2021 en \$	% de Variación 2022 - 2021
<b>Activo Corriente</b>	<b>165.885.077</b>	<b>113.064.914</b>	<b>52.820.163</b>	<b>46,72%</b>
Efectivo y equivalentes al efectivo	105.803.099	70.671.810	35.131.289	49,71%
Inversiones e instrumentos derivados	35.013.080	34.395.715	617.365	1,79%
Cuentas por cobrar	10.074.575	3.893.860	6.180.715	158,73%
Otros activos corrientes	14.994.324	4.103.529	10.890.795	265,40%
<b>Activo no corriente</b>	<b>110.880.271</b>	<b>144.805.332</b>	<b>-33.925.061</b>	<b>-23,43%</b>
Cuentas por cobrar	62.511.202	62.960.701	-449.499	-0,71%
Deterioro de cuentas por cobrar	-18.388.645	-20.069.387	-1.680.741	8,37%
Propiedades, planta y equipo	488.540	604.606	-116.066	-19,20%
Otros activos	66.269.174	101.309.412	-35.040.238	-34,59%
<b>Total activos</b>	<b>276.765.348</b>	<b>257.870.246</b>	<b>18.895.102</b>	<b>7,33%</b>
<b>Pasivos</b>				
<b>Pasivo corriente</b>	<b>273.970.623</b>	<b>611.118.219</b>	<b>-337.147.596</b>	<b>-55,2%</b>
Financiamiento interno a corto plazo	0	15.848	-15.848	-100,00%
Cuentas por pagar	186.354.125	167.240.318	19.113.807	11,43%
Beneficios a los empleados	2.538.423	2.341.656	196.768	8,40%
Pasivos estimados	85.078.075	441.520.398	-356.442.322	-80,73%
<b>Pasivo no corriente</b>	<b>396.519.808</b>	<b>51.844.429</b>	<b>344.675.378</b>	<b>664,8%</b>
Cuentas por pagar	56.989.094	49.942.232	7.046.862	14,11%
Financiamiento	-871.822	-2.812.308	-1.940.485	-69,00%
Beneficios a los empleados	525.793	382.447	143.346	37,48%
Pasivos estimados	399.764.703	4.220.018	335.544.685	7951,26%
Otros pasivos	112.040	112.040	0	0,00%
<b>Total pasivo</b>	<b>670.490.431</b>	<b>662.962.648</b>	<b>7.527.783</b>	<b>1,14%</b>
<b>Patrimonio</b>				
Patrimonio Institucional	81.852.000	81.852.000	0	0,00%
Resultados de Ejercicios Anteriores	-503.090.401	-504.388.335	1.297.934	-0,26%
Resultados consolidados del ejercicio	27.513.319	17.443.933	10.069.386	57,72%
<b>Total patrimonio</b>	<b>-393.725.083</b>	<b>-405.092.402</b>	<b>11.367.319</b>	<b>-2,81%</b>
<b>Total Pasivos y Patrimonio</b>	<b>276.765.348</b>	<b>257.870.246</b>	<b>18.895.102</b>	<b>7,33%</b>
<b>Contingencias y Control</b>				
Cuentas de Orden Deudoras	23.596.120	23.596.120	0	0,00%
Cuentas de Orden Acreedoras	76.319.423	122.937.068	-46.617.645	-37,92%

  
**LINA MARIA BUSTAMANTE SANCHEZ**  
Representante Legal  
C.C 52.153.648


  
**MARTHA NELLY CEBALLOS MEJÍA**  
Contadora  
TP 102497-T

  
**NEVER ENRIQUE MEJÍA MATUTE**  
Contralor con Funciones de Revisor Fiscal  
TP 38445-T



**ALIANZA MEDELLIN ANTIOQUIA EPS S.A.S**  
**SAVIA SALUD EPS**  
**ESTADO DE RESULTADO INTEGRAL**  
**Por los años terminados el 31 de marzo de 2022 y el 31 de marzo de 2021**  
**(Cifras expresadas en miles de pesos)**  
**(Presentación por grupo)**

	mar-22	mar-21	Variación	Proporción del Ingreso	
				mar-22	mar-21
<b>Ingresos Operacionales</b>	532.776.880	481.359.073	10,68%	100,00%	100,00%
Ingresos por venta de servicios	532.776.880	481.359.073	10,68%	100,0%	100,0%
<b>Gastos de Operación de Servicios</b>	525.016.430	386.496.782	35,84%	98,54%	80,29%
Gastos de actividades y/o servicios especializados	525.016.430	386.496.782	35,84%	98,54%	80,29%
<b>Gastos Operacionales</b>	20.287.066	19.534.274	3,85%	3,81%	4,06%
Gastos de administración y operación	20.287.066	19.534.274	3,85%	3,81%	4,1%
<b>Provisiones Depreciaciones y Amortizaciones</b>	144.751.418	68.381.942	111,68%	27,17%	14,21%
Gastos deterioro, depreciaciones, amortizaciones y provisiones	1.239.984	803.563	54,31%	0,23%	0,17%
Provisión para servicios de salud	143.511.433	67.578.379	112,36%	26,94%	14,04%
Excedente (Deficit) Operacional	-157.278.034	6.946.076	2364,27%	29,52%	1,44%
<b>Ingresos no Operacionales</b>	198.352.724	16.548.695	1098,60%	37,23%	3,44%
Otros ingresos	198.352.724	16.548.695	1098,60%	37,23%	3,44%
<b>Gastos no Operacionales</b>	22.936.090	756.531	2931,75%	4,31%	0,2%
Otros gastos	22.936.090	756.531	2931,75%	4,31%	0,16%
<b>Excedente (Deficit) No Operacional</b>	175.416.633	15.792.164	1010,78%	32,92%	3,28%
<b>Excedente (Deficit) del Ejercicio</b>	18.138.599	22.738.240	-20,23%	3,40%	4,72%


  
**LINA MARIA BUSTAMANTE SANCHEZ**  
 Representante Legal  
 C.C. 52.153.646


  
**MARTHA NELLY CEBALLOS MEJÍA**  
 Contadora  
 TP 102497-T

  
**NEVER ENRIQUE MEJÍA MATUTE**  
 Contralor con Funciones de Revisor Fiscal  
 TP 38445-T

**ALIANZA MEDELLIN ANTIOQUIA EPS S.A.S**  
**SAVIA SALUD EPS**  
**ESTADO DE SITUACION FINANCIERA**  
**Al 31 de marzo de 2022 y 31 de marzo de 2021**  
**(Cifras expresadas en miles de pesos)**  
**(Presentación por grupo)**

	Marzo de 2022	Marzo de 2021	Variación 2022-2021 en \$	% de Variación 2022 - 2021
<b>Activo Corriente</b>	<b>136.167.477</b>	<b>129.828.579</b>	<b>6.338.898</b>	<b>4,88%</b>
Efectivo y equivalentes al efectivo	78.936.110	79.167.267	-231.158	-0,29%
Inversiones e instrumentos derivados	35.061.883	34.316.462	745.421	2,17%
Cuentas por cobrar	5.312.679	13.098.339	-7.785.660	-59,44%
Otros activos corrientes	16.856.806	3.246.512	13.610.294	419,23%
<b>Activo no corriente</b>	<b>122.555.898</b>	<b>144.757.209</b>	<b>-22.201.311</b>	<b>-15,34%</b>
Cuentas por cobrar	67.449.924	62.946.623	4.503.301	7,15%
Deterioro de cuentas por cobrar	-13.650.882	-20.301.463	-6.650.581	32,76%
Propiedades, planta y equipo	481.508	595.047	-113.539	-19,08%
Otros activos	68.275.348	101.517.002	-33.241.653	-32,74%
<b>Total activos</b>	<b>258.723.375</b>	<b>274.585.788</b>	<b>-15.862.413</b>	<b>-5,78%</b>
<b>Pasivos</b>				
<b>Pasivo corriente</b>	<b>333.779.065</b>	<b>615.065.479</b>	<b>-281.286.414</b>	<b>-45,7%</b>
Financiamiento interno a corto plazo	0	0	0	0,00%
Cuentas por pagar	210.414.204	191.910.093	18.504.110	9,64%
Beneficios a los empleados	3.027.916	2.807.045	220.871	7,87%
Pasivos estimados	120.336.945	420.348.341	-300.011.395	-71,37%
Avances y anticipos recibidos - Ppto máximo	0	0	0	0,00%
<b>Pasivo no corriente</b>	<b>328.044.113</b>	<b>59.318.405</b>	<b>268.725.708</b>	<b>453,0%</b>
Cuentas por pagar	60.287.187	41.903.626	18.383.560	43,87%
Financiamiento	-823.337	-2.228.289	-1.404.952	-63,05%
Beneficios a los empleados	549.407	374.250	175.156	46,80%
Pasivos estimados	267.918.817	19.156.777	248.762.040	1298,56%
Otros pasivos	112.040	112.040	0	0,00%
<b>Total pasivo</b>	<b>661.823.178</b>	<b>674.383.883</b>	<b>-12.560.706</b>	<b>-1,86%</b>
<b>Patrimonio</b>				
Patrimonio Institucional	81.852.000	81.852.000	0	0,00%
Resultados de Ejercicios Anteriores	-503.090.401	-504.388.335	1.297.934	-0,26%
Resultados consolidados del ejercicio	18.138.599	22.738.240	-4.599.641	-20,23%
<b>Total patrimonio</b>	<b>-403.099.802</b>	<b>-399.798.095</b>	<b>-3.301.707</b>	<b>0,83%</b>
<b>Total Pasivos y Patrimonio</b>	<b>258.723.375</b>	<b>274.585.788</b>	<b>-15.862.413</b>	<b>-5,78%</b>
<b>Contingencias y Control</b>				
Cuentas de Orden Deudoras	23.596.120	23.596.120	0	0,00%
Cuentas de Orden Acreedoras	60.591.804	95.750.334	-35.158.530	-36,72%

  
**LINA MARIA BUSTAMANTE SANCHEZ**  
 Representante Legal  
 C.C 52.153.648

  
**MARTHA NELLY CEBALLOS MEJÍA**  
 Contadora  
 TP 102497-T

  
**NEVER ENRIQUE MEJÍA MATUTE**  
 Contralor con Funciones de Revisor Fiscal  
 TP 38445-T

**ALIANZA MEDELLIN ANTIOQUIA EPS S.A.S**  
**SAVIA SALUD EPS**  
**ESTADO DE RESULTADO INTEGRAL**  
**Por los años terminados el 30 de abril de 2022 y el 30 de abril de 2021**  
**(Cifras expresadas en miles de pesos)**  
**(Presentación por grupo)**

			Variación	Proporción del Ingreso	
	abr-22	abr-21		abr-22	abr-21
Ingresos Operacionales	710.543.670	642.129.160	10,65%	100,00%	100,00%
Ingresos por venta de servicios	710.543.670	642.129.160	10,65%	100,00%	100,00%
Gastos de Operación de Servicios	687.714.950	539.949.743	27,37%	96,79%	84,09%
Gastos de actividades y/o servicios especializados	687.714.950	539.949.743	27,37%	96,79%	84,09%
Gastos Operacionales	27.061.757	26.186.413	3,34%	3,81%	4,08%
Gastos de administración y operación	27.061.757	26.186.413	3,34%	3,81%	4,1%
Provisiones Depreciaciones y Amortizaciones	77.372.240	92.442.487	-16,30%	10,89%	14,40%
Gastos deterioro, depreciaciones, amortizaciones y provisiones	1.476.764	2.327.750	-36,56%	0,21%	0,36%
Provisión para servicios de salud	75.895.475	90.114.737	-15,78%	10,68%	14,03%
Excedente (Déficit) Operacional	81.605.277	-16.449.484	-396,10%	11,48%	-2,56%
Ingresos no Operacionales	125.195.831	19.722.511	534,79%	17,62%	3,07%
Otros ingresos	125.195.831	19.722.511	534,79%	17,62%	3,07%
Gastos no Operacionales	23.563.392	757.264	-3011,65%	3,32%	0,1%
Otros gastos	23.563.392	757.264	-3011,65%	3,32%	0,12%
Excedente (Déficit) No Operacional	101.632.439	18.965.248	435,89%	14,30%	2,95%
Excedente (Déficit) del Ejercicio	20.027.161	2.515.763	696,07%	2,82%	0,39%

  
**LINA MARIA BUSTAMANTE SANCHEZ**  
Representante Legal  
C.C. 52.153.648


  
**MARIHA NELLY CEBALLOS MEJÍA**  
Contadora  
TP 102497-T

  
**NEVER ENRIQUE MEJÍA MATUTE**  
Contralor con Funciones de Revisor Fiscal  
TP 38445-T

**ALIANZA MEDELLIN ANTIOQUIA EPS S.A.S**  
**SAVIA SALUD EPS**  
**ESTADO DE SITUACION FINANCIERA**  
**Al 30 de abril de 2022 y 30 de abril de 2021**  
**(Cifras expresadas en miles de pesos)**  
**(Presentación por grupo)**

	Abril de 2022	Abril de 2021	Variación 2022-2021 en \$	% de Variación 2022 - 2021
<b>Activo Corriente</b>	<b>129.658.516</b>	<b>130.580.714</b>	<b>-922.199</b>	<b>-0,71%</b>
Efectivo y equivalentes al efectivo	72.405.259	79.272.088	-6.866.829	-8,66%
Inversiones e instrumentos derivados	35.190.196	34.356.202	833.994	2,43%
Cuentas por cobrar	7.878.506	14.454.239	-6.575.733	-45,49%
Otros activos corrientes	14.184.554	2.498.185	11.686.369	467,79%
<b>Activo no corriente</b>	<b>121.548.346</b>	<b>144.259.850</b>	<b>-22.711.504</b>	<b>-15,74%</b>
Cuentas por cobrar	67.131.290	63.627.690	3.503.600	5,51%
Deterioro de cuentas por cobrar	-13.901.743	-21.532.300	-7.630.557	35,44%
Propiedades, planta y equipo	473.171	587.275	-114.103	-19,43%
Otros activos	67.845.627	101.577.186	-33.731.558	-33,21%
<b>Total activos</b>	<b>251.206.861</b>	<b>274.840.564</b>	<b>-23.633.703</b>	<b>-8,60%</b>
<b>Pasivos</b>				
<b>Pasivo corriente</b>	<b>281.356.701</b>	<b>603.864.411</b>	<b>-322.507.710</b>	<b>-53,4%</b>
Financiamiento interno a corto plazo	0	0	0	0,00%
Cuentas por pagar	203.788.988	169.186.732	34.602.256	20,45%
Beneficios a los empleados	3.637.517	3.178.285	459.232	14,45%
Pasivos estimados	70.042.240	431.499.394	-361.457.154	-83,77%
Avances y anticipos recibidos - Ppto máximo	3.887.956	0	3.887.956	100,00%
<b>Pasivo no corriente</b>	<b>371.061.400</b>	<b>90.996.725</b>	<b>280.064.675</b>	<b>307,8%</b>
Cuentas por pagar	49.358.432	66.469.186	-17.110.754	-25,74%
Financiamiento	-721.697	-2.274.257	-1.552.560	-68,27%
Beneficios a los empleados	572.717	405.104	167.613	41,38%
Pasivos estimados	321.739.908	26.284.652	295.455.256	1124,06%
Otros pasivos	112.040	112.040	0	0,00%
<b>Total pasivo</b>	<b>652.418.101</b>	<b>694.861.136</b>	<b>-42.443.035</b>	<b>-6,11%</b>
<b>Patrimonio</b>				
Patrimonio Institucional	81.852.000	81.852.000	0	0,00%
Resultados de Ejercicios Anteriores	-503.090.401	-504.388.335	1.297.934	-0,26%
Resultados consolidados del ejercicio	20.027.162	2.515.763	17.511.398	696,07%
<b>Total patrimonio</b>	<b>-401.211.240</b>	<b>-420.020.572</b>	<b>18.809.332</b>	<b>-4,48%</b>
<b>Total Pasivos y Patrimonio</b>	<b>251.206.861</b>	<b>274.840.564</b>	<b>-23.633.703</b>	<b>-8,60%</b>
<b>Contingencias y Control</b>				
Cuentas de Orden Deudoras	23.596.120	23.596.120	0	0,00%
Cuentas de Orden Acreedoras	84.497.623	99.154.711	-14.657.088	-14,78%

  
**LINA MARIA BUSTAMANTE SANCHEZ**  
 Representante Legal  
 C.C 52.157.648


  
**MARTHA NELLY CEBALLOS MEJÍA**  
 Contadora  
 TP 102497-T

  
**NEVER ENRIQUE MEJÍA MATUTE**  
 Contralor con Funciones de Revisor Fiscal  
 TP 38445-T



**ALIANZA MEDELLIN ANTIOQUIA EPS S.A.S**  
**SAVIA SALUD EPS**  
**ESTADO DE RESULTADO INTEGRAL**  
**Por los años terminados el 31 de mayo de 2022 y el 31 de mayo de 2021**  
**(Cifras expresadas en miles de pesos)**  
**(Presentación por grupo)**

	may-22	may-21	Variación	Proporción del Ingreso	
				may-22	may-21
<b>Ingresos Operacionales</b>	<b>890.882.010</b>	<b>806.994.267</b>	<b>10,40%</b>	<b>100,00%</b>	<b>100,00%</b>
Ingresos por venta de servicios	890.882.010	806.994.267	10,40%	100,0%	100,0%
<b>Gastos de Operación de Servicios</b>	<b>882.091.299</b>	<b>686.233.844</b>	<b>28,54%</b>	<b>99,01%</b>	<b>85,04%</b>
Gastos de actividades y/o servicios especializados	882.091.299	686.233.844	28,54%	99,01%	85,04%
<b>Gastos Operacionales</b>	<b>33.770.512</b>	<b>33.146.763</b>	<b>1,88%</b>	<b>3,79%</b>	<b>4,11%</b>
Gastos de administración y operación	33.770.512	33.146.763	1,88%	3,79%	4,1%
<b>Provisiones Depreciaciones y Amortizaciones</b>	<b>121.227.479</b>	<b>96.018.803</b>	<b>26,25%</b>	<b>13,61%</b>	<b>11,90%</b>
Gastos deterioro, depreciaciones, amortizaciones y provisiones	1.438.972	2.615.101	-44,97%	0,16%	0,32%
Provisión para servicios de salud	119.788.507	93.403.702	28,25%	13,45%	11,57%
Excedente (Déficit) Operacional	146.207.280	-8.405.143	-1639,50%	16,41%	-1,04%
<b>Ingresos no Operacionales</b>	<b>148.471.392</b>	<b>81.603.100</b>	<b>81,94%</b>	<b>16,67%</b>	<b>10,11%</b>
Otros ingresos	148.471.392	81.603.100	81,94%	16,67%	10,11%
<b>Gastos no Operacionales</b>	<b>23.570.776</b>	<b>759.556</b>	<b>-3003,23%</b>	<b>2,65%</b>	<b>0,1%</b>
Otros gastos	23.570.776	759.556	3003,23%	2,65%	0,09%
<b>Excedente (Déficit) No Operacional</b>	<b>124.900.616</b>	<b>80.843.544</b>	<b>54,50%</b>	<b>14,02%</b>	<b>10,02%</b>
<b>Excedente (Déficit) del Ejercicio</b>	<b>-21.306.665</b>	<b>72.438.401</b>	<b>-129,41%</b>	<b>-2,39%</b>	<b>8,98%</b>

  
**LINA MARIA BUSTAMANTE SANCHEZ**  
 Representante Legal  
 C.C. 52.153.648


  
**MARÍA NELLY CEBALLOS MEJÍA**  
 Contadora  
 TP 102497-T

  
**NEVER ENRIQUE MEJÍA MATUTE**  
 Contralor con Funciones de Revisor Fiscal  
 TP 38445-T

**ALIANZA MEDELLIN ANTIOQUIA EPS S.A.S**  
**SAVIA SALUD EPS**  
**ESTADO DE SITUACION FINANCIERA**  
**Al 31 de mayo de 2022 y 31 de mayo de 2021**  
**(Cifras expresadas en miles de pesos)**  
**(Presentación por grupo)**

	Mayo de 2022	Mayo de 2021	Variación 2022-2021 en \$	% de Variación 2022 - 2021
<b>Activo Corriente</b>	<b>122.322.145</b>	<b>117.850.214</b>	<b>4.471.931</b>	<b>3,79%</b>
Efectivo y equivalentes al efectivo	65.816.530	70.686.198	-4.869.668	-6,89%
Inversiones e instrumentos derivados	35.334.249	34.359.323	974.926	2,84%
Cuentas por cobrar	9.031.680	10.355.046	-1.323.366	-12,78%
Otros activos corrientes	12.139.686	2.449.646	9.690.039	395,57%
<b>Activo no corriente</b>	<b>120.405.110</b>	<b>144.151.516</b>	<b>-23.746.406</b>	<b>-16,47%</b>
Cuentas por cobrar	66.268.239	63.145.427	3.122.813	4,95%
Deterioro de cuentas por cobrar	-13.872.087	-21.813.145	-7.941.058	36,40%
Propiedades, planta y equipo	464.835	579.567	-114.733	-19,80%
Otros activos	67.544.123	102.239.667	-34.695.544	-33,94%
<b>Total activos</b>	<b>242.727.255</b>	<b>262.001.730</b>	<b>-19.274.475</b>	<b>-7,36%</b>
<b>Pasivos</b>				
<b>Pasivo corriente</b>	<b>301.213.664</b>	<b>535.823.652</b>	<b>-234.609.988</b>	<b>-43,8%</b>
Financiamiento interno a corto plazo	0	0	0	0,00%
Cuentas por pagar	207.629.847	158.986.592	48.643.255	30,60%
Beneficios a los empleados	3.954.903	3.591.716	363.186	10,11%
Pasivos estimados	85.740.958	373.245.344	-287.504.385	-77,03%
Avances y anticipos recibidos	3.887.956	0	3.887.956	100,00%
<b>Pasivo no corriente</b>	<b>384.058.657</b>	<b>76.276.012</b>	<b>307.782.645</b>	<b>403,5%</b>
Cuentas por pagar	56.389.496	54.191.179	2.198.317	4,06%
Financiamiento	-666.002	-2.282.423	-1.616.421	-70,82%
Benefios a los empleados	618.319	408.869	209.451	51,23%
Pasivos estimados	327.604.802	23.846.346	303.758.456	1273,82%
Otros pasivos	112.040	112.040	0	0,00%
<b>Total pasivo</b>	<b>685.272.321</b>	<b>612.099.664</b>	<b>73.172.657</b>	<b>11,95%</b>
<b>Patrimonio</b>				
Patrimonio Institucional	81.852.000	81.852.000	0	0,00%
Resultados de Ejercicios Anteriores	-503.090.401	-504.388.335	1.297.934	-0,26%
Resultados consolidados del ejercicio	-21.306.665	72.438.401	-93.745.065	-129,41%
<b>Total patrimonio</b>	<b>-442.545.066</b>	<b>-350.097.935</b>	<b>-92.447.132</b>	<b>26,41%</b>
<b>Total Pasivos y Patrimonio</b>	<b>242.727.255</b>	<b>262.001.730</b>	<b>-19.274.475</b>	<b>-7,36%</b>
<b>Contingencias y Control</b>				
Cuentas de Orden Deudoras	23.596.120	23.596.120	0	0,00%
Cuentas de Orden Acreedoras	63.010.429	95.176.175	-32.165.746	-33,80%


  
**LINA MARIA BUSTAMANTE SANCHEZ**  
 Representante Legal  
 C.C 52.753.648


  
**MARITHA NELLY CEBALLOS MEJÍA**  
 Contadora  
 TP 102497.T

  
**NEVER ENRIQUE MEJÍA MATUTE**  
 Contralor con Funciones de Revisor Fiscal  
 TP 38445.T

**ALIANZA MEDELLIN ANTIOQUIA EPS S.A.S**  
**SAVIA SALUD EPS**  
**ESTADO DE RESULTADO INTEGRAL**  
**Por los años terminados el 30 de junio de 2022 y el 30 de junio de 2021**  
**(Cifras expresadas en miles de pesos)**  
**(Presentación por grupo)**

	Jun-22	Jun-21	Variación	Proporción del Ingreso	
				jun-22	jun-21
<b>Ingresos Operacionales</b>	1.067.650.575	973.792.249	9,64%	100,00%	100,00%
Ingresos por venta de servicios	1.067.650.575	973.792.249	9,64%	100,0%	100,0%
<b>Gastos de Operación de Servicios</b>	1.103.138.635	848.396.177	30,03%	103,32%	87,12%
Gastos de actividades y/o servicios especializados	1.103.138.635	848.396.177	30,03%	103,32%	87,12%
<b>Gastos Operacionales</b>	42.595.915	40.811.574	4,37%	3,99%	4,19%
Gastos de administración y operación	42.595.915	40.811.574	4,37%	3,99%	4,2%
<b>Provisiones Depreciaciones y Amortizaciones</b>	127.981.276	121.700.967	5,16%	11,99%	12,50%
Gastos deterioro, depreciaciones, amortizaciones y provisiones	1.561.898	2.651.151	-41,09%	0,15%	0,27%
Provisión para servicios de salud	126.419.378	119.049.816	6,19%	11,84%	12,23%
<b>Excedente (Déficit) Operacional</b>	-206.065.251	-37.116.470	-455,19%	19,30%	-3,81%
<b>Ingresos no Operacionales</b>	193.116.674	95.711.433	101,77%	18,09%	9,83%
Otros ingresos	193.116.674	95.711.433	101,77%	18,09%	9,83%
<b>Gastos no Operacionales</b>	23.576.292	3.574.179	559,63%	2,21%	0,4%
Otros gastos	23.576.292	3.574.179	559,63%	2,21%	0,37%
<b>Excedente (Déficit) No Operacional</b>	169.540.382	-92.137.254	84,01%	15,88%	9,46%
<b>Excedente (Déficit) del Ejercicio</b>	-36.524.869	55.020.784	-166,38%	-3,42%	5,65%

  
**ANA MARIA BUSTAMANTE SANCHEZ**  
 Representante Legal  
 C.C. 52.153.648


  
**MARTHA NELLY CEBALLOS MEJÍA**  
 Contadora  
 TP 102497-T

  
**NEVER ENRIQUE MEJÍA MATUTE**  
 Contralor con Funciones de Revisor Fiscal  
 TP 38445-T

**ALIANZA MEDELLIN ANTIOQUIA EPS S.A.S**  
**SAVIA SALUD EPS**  
**ESTADO DE SITUACION FINANCIERA**  
**Al 30 de junio de 2022 y 30 de junio de 2021**  
**(Cifras expresadas en miles de pesos)**  
**(Presentación por grupo)**

	Junio de 2022	Junio de 2021	Variación 2022-2021 en \$	% de Variación 2022 - 2021
<b>Activo Corriente</b>	<b>72.920.042</b>	<b>125.573.111</b>	<b>-52.653.070</b>	<b>-41,93%</b>
Efectivo y equivalentes al efectivo	23.420.503	78.992.354	-55.571.852	-70,35%
Inversiones e instrumentos derivados	35.442.377	34.386.816	1.055.561	3,07%
Cuentas por cobrar	5.932.917	9.438.270	-3.505.353	-37,14%
Otros activos corrientes	8.124.245	2.755.671	5.368.574	194,82%
<b>Activo no corriente</b>	<b>126.469.169</b>	<b>144.747.830</b>	<b>-18.278.660</b>	<b>-12,63%</b>
Cuentas por cobrar	67.144.579	63.498.251	3.646.328	5,74%
Deterioro de cuentas por cobrar	-14.125.052	-21.915.379	-7.790.327	35,55%
Propiedades, planta y equipo	456.498	575.096	-118.597	-20,62%
Otros activos	72.993.144	102.589.862	-29.596.718	-28,85%
<b>Total activos</b>	<b>199.389.211</b>	<b>270.320.941</b>	<b>-70.931.730</b>	<b>-26,24%</b>
<b>Pasivos</b>				
<b>Pasivo corriente</b>	<b>290.210.623</b>	<b>557.577.499</b>	<b>-267.366.876</b>	<b>-48,0%</b>
Financiamiento interno a corto plazo	0	0	0	0,00%
Cuentas por pagar	222.981.424	178.891.101	44.090.323	24,65%
Beneficios a los empleados	3.057.491	2.825.263	232.229	8,22%
Pasivos estimados	60.283.751	375.861.135	-315.577.384	-83,96%
Avances y anticipos recibidos	3.887.956	0	3.887.956	100,00%
<b>Pasivo no corriente</b>	<b>366.941.858</b>	<b>80.258.993</b>	<b>286.682.865</b>	<b>357,2%</b>
Cuentas por pagar	52.627.939	57.640.805	-5.012.866	-8,70%
Financiamiento	-647.069	-2.216.757	-1.569.688	-70,81%
Beneficios a los empleados	607.619	413.759	193.860	46,85%
Pasivos estimados	314.241.328	24.309.146	289.932.183	1192,69%
Otros pasivos	112.040	112.040	0	0,00%
<b>Total pasivo</b>	<b>657.152.481</b>	<b>637.836.492</b>	<b>19.315.989</b>	<b>3,03%</b>
<b>Patrimonio</b>				
Patrimonio Institucional	81.852.000	81.852.000	0	0,00%
Resultados de Ejercicios Anteriores	-503.090.401	-504.388.335	1.297.934	-0,26%
Resultados consolidados del ejercicio	-36.524.869	55.020.784	-91.545.653	-166,38%
<b>Total patrimonio</b>	<b>-457.763.270</b>	<b>-367.515.551</b>	<b>-90.247.719</b>	<b>24,56%</b>
<b>Total Pasivos y Patrimonio</b>	<b>199.389.211</b>	<b>270.320.941</b>	<b>-70.931.730</b>	<b>-26,24%</b>
<b>Contingencias y Control</b>				
Cuentas de Orden Deudoras	23.596.120	23.596.120	0	0,00%
Cuentas de Orden Acreedoras	60.774.307	107.194.758	-46.420.451	-43,30%

  
**LINA MARIA BUSTAMANTE SANCHEZ**  
Representante Legal  
C.C 52.153.648

  
**MARIJA NELLY CEBALLOS MEJÍA**  
Contadora  
TP 102497-T

  
**NEVER ENRIQUE MEJÍA MATUTE**  
Contralor con Funciones de Revisor Fiscal  
TP 38445-T




**ALIANZA MEDELLIN ANTIOQUIA EPS S.A.S**  
**SAVIA SALUD EPS**  
**ESTADO DE RESULTADO INTEGRAL**  
**Por los años terminados el 31 de julio de 2022 y el 31 de julio de 2021**  
**(Cifras expresadas en miles de pesos)**  
**(Presentación por grupo)**

			Variación	Proporción del Ingreso	
	jul-22	jul-21		jul-22	jul-21
<b>Ingresos Operacionales</b>	1.247.549.298	1.142.151.624	9,23%	100,00%	100,00%
Ingresos por venta de servicios	1.247.549.298	1.142.151.624	9,23%	100,0%	100,0%
<b>Gastos de Operación de Servicios</b>	1.280.117.486	1.037.108.049	23,43%	102,61%	90,80%
Gastos de actividades y/o servicios especializados	1.280.117.486	1.037.108.049	23,43%	102,61%	90,80%
<b>Gastos Operacionales</b>	50.490.385	47.964.596	5,27%	4,05%	4,20%
Gastos de administración y operación	50.490.385	47.964.596	5,27%	4,05%	4,2%
<b>Provisiones Depreciaciones y Amortizaciones</b>	132.170.931	136.891.910	-3,45%	10,59%	11,99%
Gastos deterioro, depreciaciones, amortizaciones y provisiones	1.787.144	3.084.673	-42,06%	0,14%	0,27%
Provisión para servicios de salud	130.383.786	133.807.237	-2,56%	10,45%	11,72%
Excedente (Déficit) Operacional	-215.229.505	-79.812.932	-169,67%	17,25%	-6,99%
<b>Ingresos no Operacionales</b>	202.991.352	108.202.795	87,60%	16,27%	9,47%
Otros ingresos	202.991.352	108.202.795	87,60%	16,27%	9,47%
<b>Gastos no Operacionales</b>	23.728.682	3.575.000	563,74%	1,90%	0,3%
Otros gastos	23.728.682	3.575.000	563,74%	1,90%	0,31%
Excedente (Déficit) No Operacional	179.262.670	104.627.796	71,33%	14,37%	9,16%
Excedente (Déficit) del Ejercicio	-35.966.835	24.814.864	-244,94%	-2,88%	2,17%

  
**LINA MARIA BUSTAMANTE SANCHEZ**  
 Representante Legal  
 C.C 52.452.648


  
**MARTHA NELLY CEBALLOS MEJIA**  
 Contadora  
 TP 102497-T


  
**NEVER ENRIQUE MEJÍA MATUTE**  
 Contralor con Funciones de Revisor Fiscal  
 TP 38445-T

**ALIANZA MEDELLIN ANTIOQUIA EPS S.A.S**  
**SAVIA SALUD EPS**  
**ESTADO DE SITUACION FINANCIERA**  
**Al 31 de julio de 2022 y 31 de julio de 2021**  
**(Cifras expresadas en miles de pesos)**  
**(Presentación por grupo)**

	Julio de 2022	Julio de 2021	Variación 2022-2021 en \$	% de Variación 2022 - 2021
<b>Activo Corriente</b>	69.745.870	122.213.625	-52.467.755	-42,93%
Efectivo y equivalentes al efectivo	19.612.515	75.709.340	-56.096.825	-74,09%
Inversiones e instrumentos derivados	35.679.664	34.439.374	1.240.290	3,60%
Cuentas por cobrar	7.507.547	7.330.546	177.001	2,41%
Otros activos corrientes	6.946.143	4.734.365	2.211.779	46,72%
<b>Activo no corriente</b>	126.074.524	142.390.641	-16.316.117	-11,46%
Cuentas por cobrar	67.079.939	63.499.057	3.580.882	5,64%
Deterioro de cuentas por cobrar	-14.439.964	-22.194.883	-7.754.919	34,94%
Propiedades, planta y equipo	448.162	565.633	-117.471	-20,77%
Otros activos	72.986.387	100.520.833	-27.534.446	-27,39%
<b>Total activos</b>	195.820.394	264.604.266	-68.783.872	-25,99%
<b>Pasivos</b>				
<b>Pasivo corriente</b>	289.795.637	563.707.413	-273.911.776	-48,6%
Financiamiento interno a corto plazo	0	0	0	0,00%
Cuentas por pagar	226.326.886	184.491.418	41.835.468	22,68%
Beneficios a los empleados	3.165.661	2.960.182	205.479	6,94%
Pasivos estimados	56.415.135	376.255.813	-319.840.678	-85,01%
Avances y anticipos recibidos	3.887.956	0	3.887.956	100,00%
<b>Pasivo no corriente</b>	363.229.994	98.618.324	264.611.670	268,3%
Cuentas por pagar	52.970.062	75.709.718	-22.739.656	-30,04%
Financiamiento	-823.134	-2.262.895	-1.439.762	-63,62%
Beneficios a los empleados	817.442	642.482	174.960	27,23%
Pasivos estimados	310.153.583	24.416.979	285.736.603	1170,24%
Otros pasivos	112.040	112.040	0	0,00%
<b>Total pasivo</b>	653.025.631	662.325.737	-9.300.107	-1,40%
<b>Patrimonio</b>				
Patrimonio Institucional	81.852.000	81.852.000	0	0,00%
Resultados de Ejercicios Anteriores	-503.090.401	-504.388.335	1.297.934	-0,26%
Resultados consolidados del ejercicio	-35.966.835	24.814.864	-60.781.699	-244,94%
<b>Total patrimonio</b>	-457.205.237	-397.721.471	-59.483.765	14,96%
<b>Total Pasivos y Patrimonio</b>	195.820.394	264.604.266	-68.783.872	-25,99%
<b>Contingencias y Control</b>				
Cuentas de Orden Deudoras	23.596.120	23.596.120	0	0,00%
Cuentas de Orden Acreedoras	94.408.753	109.319.338	-14.910.584	-13,64%

  
**LINA MARIA BUSTAMANTE SANCHEZ**  
Representante Legal  
C.C 52.153.648

  
**MARITHA NELLY CEBALLOS MEJÍA**  
Contadora  
TP 102497-T

  
**NEVER ENRIQUE MEJÍA MATUTE**  
Contralor con Funciones de Revisor Fiscal  
TP 38445-T

**ALIANZA MEDELLIN ANTIOQUIA EPS S.A.S**  
**SAVIA SALUD EPS**  
**ESTADO DE RESULTADO INTEGRAL**  
**Por los años terminados el 31 de agosto de 2022 y el 31 de agosto de 2021**  
**(Cifras expresadas en miles de pesos)**  
**(Presentación por grupo)**

			Variación	Proporción del Ingreso	
	ago-22	ago-21		ago-22	ago-21
<b>Ingresos Operacionales</b>	<b>1.426.851.556</b>	<b>1.309.386.645</b>	<b>8,97%</b>	<b>100,00%</b>	<b>100,00%</b>
Ingresos por venta de servicios	1.426.851.556	1.309.386.645	8,97%	100,0%	100,0%
<b>Gastos de Operación de Servicios</b>	<b>1.516.643.310</b>	<b>1.235.283.608</b>	<b>22,78%</b>	<b>106,29%</b>	<b>94,34%</b>
Gastos de actividades y/o servicios especializados	1.516.643.310	1.235.283.608	22,78%	106,29%	94,34%
<b>Gastos Operacionales</b>	<b>57.334.487</b>	<b>54.595.443</b>	<b>5,02%</b>	<b>4,02%</b>	<b>4,17%</b>
Gastos de administración y operación	57.334.487	54.595.443	5,02%	4,02%	4,2%
<b>Provisiones Depreciaciones y Amortizaciones</b>	<b>140.604.417</b>	<b>188.101.417</b>	<b>-25,25%</b>	<b>9,85%</b>	<b>14,37%</b>
Gastos deterioro, depreciaciones, amortizaciones y provisiones	3.750.215	3.294.741	13,82%	0,26%	0,25%
Provisión para servicios de salud	136.854.202	184.806.676	-25,95%	9,59%	14,11%
Excedente (Déficit) Operacional	-287.730.658	-168.593.823	-70,67%	20,17%	-12,88%
<b>Ingresos no Operacionales</b>	<b>218.712.352</b>	<b>130.445.099</b>	<b>67,67%</b>	<b>15,33%</b>	<b>9,96%</b>
Otros ingresos	218.712.352	130.445.099	67,67%	15,33%	9,96%
<b>Gastos no Operacionales</b>	<b>30.933.194</b>	<b>3.761.801</b>	<b>-722,30%</b>	<b>2,17%</b>	<b>0,3%</b>
Otros gastos	30.933.194	3.761.801	722,30%	2,17%	0,29%
Excedente (Déficit) No Operacional	187.779.159	126.683.298	48,23%	13,16%	9,68%
Excedente (Déficit) del Ejercicio	-99.951.499	-41.910.525	138,49%	-7,01%	-3,20%


  
**DIANA MARIA BUSTAMANTE SANCHEZ**  
 Representante Legal  
 C.C. 52.153.648


  
**MARHTHA NELLY CEBALLOS MEJÍA**  
 Contadora  
 TP 102497-T

  
**NEVER ENRIQUE MEJÍA MATUTE**  
 Contralor con Funciones de Revisor Fiscal  
 TP 38445-T

**ALIANZA MEDELLIN ANTIOQUIA EPS S.A.S**  
**SAVIA SALUD EPS**  
**ESTADO DE SITUACION FINANCIERA**  
**Al 31 de agosto de 2022 y 31 de agosto de 2021**  
**(Cifras expresadas en miles de pesos)**  
**(Presentación por grupo)**

	Agosto de 2022	Agosto de 2021	Variación 2022-2021 en \$	% de Variación 2022 - 2021
<b>Activo Corriente</b>	67.355.570	116.568.615	-49.213.045	-42,22%
Efectivo y equivalentes al efectivo	7.819.146	69.823.549	-62.004.403	-88,80%
Inversiones e instrumentos derivados	35.899.301	34.533.319	1.365.982	3,96%
Cuentas por cobrar	17.350.012	5.537.906	11.812.106	213,30%
Otros activos corrientes	6.287.111	6.673.842	-386.731	-5,79%
<b>Activo no corriente</b>	98.684.235	141.172.304	-42.488.069	-30,10%
Cuentas por cobrar	60.239.433	61.738.177	-1.498.745	-2,43%
Deterioro de cuentas por cobrar	-11.587.594	-22.378.541	-10.790.947	48,22%
Propiedades, planta y equipo	446.176	555.237	-109.062	-19,64%
Otros activos	49.586.220	101.257.430	-51.671.209	-51,03%
<b>Total activos</b>	166.039.804	257.740.919	-91.701.114	-35,58%
<b>Pasivos</b>				
<b>Pasivo corriente</b>	339.332.820	606.876.628	-267.543.808	-44,1%
Financiamiento interno a corto plazo	0	0	0	0,00%
Cuentas por pagar	264.793.073	199.688.825	65.104.248	32,60%
Beneficios a los empleados	3.469.817	3.196.901	272.917	8,54%
Pasivos estimados	67.181.974	403.990.903	-336.808.929	-83,37%
Avances y anticipos recibidos	3.887.956	0	3.887.956	100,00%
<b>Pasivo no corriente</b>	347.896.884	115.311.150	232.585.734	201,7%
Cuentas por pagar	52.293.933	91.160.584	-38.866.651	-42,64%
Financiamiento	-807.685	-1.711.782	-904.097	-52,82%
Benefios a los empleados	1.062.630	885.207	177.423	20,04%
Pasivos estimados	295.235.966	24.865.101	270.370.865	1087,35%
Otros pasivos	112.040	112.040	0	0,00%
<b>Total pasivo</b>	687.229.705	722.187.779	-34.958.074	-4,84%
<b>Patrimonio</b>				
Patrimonio Institucional	81.852.000	81.852.000	0	0,00%
Resultados de Ejercicios Anteriores	-503.090.401	-504.388.335	1.297.934	-0,26%
Resultados consolidados del ejercicio	-99.951.499	-41.910.525	-58.040.974	138,49%
<b>Total patrimonio</b>	-521.189.900	-464.446.860	-56.743.040	12,22%
<b>Total Pasivos y Patrimonio</b>	166.039.804	257.740.919	-91.701.114	-35,58%
<b>Contingencias y Control</b>				
Cuentas de Orden Deudoras	23.596.120	23.596.120	0	0,00%
Cuentas de Orden Acreedoras	55.273.681	98.205.732	-42.932.051	-43,72%

  
**LINA MARIA BUSTAMANTE SANCHEZ**  
Representante Legal  
C.C 52.153.648

  
**MARTHA NELLY CEBALLOS MEJÍA**  
Contadora  
TP 102497-T


  
**NEVER ENRIQUE MEJÍA MATUTE**  
Contralor con Funciones de Revisor Fiscal  
TP 38445-T



**ALIANZA MEDELLIN ANTIOQUIA EPS S.A.S**  
**SAVIA SALUD EPS**  
**ESTADO DE RESULTADO INTEGRAL**  
**Por los años terminados el 30 de septiembre de 2022 y el 30 de septiembre de 2021**  
**(Cifras expresadas en miles de pesos)**  
**(Presentación por grupo)**

			Variación	Proporción del Ingreso	
	sep-22	sep-21		sep-22	sep-21
<b>Ingresos Operacionales</b>	1.609.063.344	1.478.447.000	8,83%	100,00%	100,00%
Ingresos por venta de servicios	1.609.063.344	1.478.447.000	8,83%	100,0%	100,0%
<b>Gastos de Operación de Servicios</b>	1.718.584.067	1.426.549.535	20,47%	106,81%	96,49%
Gastos de actividades y/o servicios especializados	1.718.584.067	1.426.549.535	20,47%	106,81%	96,49%
<b>Gastos Operacionales</b>	64.020.456	61.271.666	4,49%	3,98%	4,14%
Gastos de administración y operación	64.020.456	61.271.666	4,49%	3,98%	4,1%
<b>Provisiones Depreciaciones y Amortizaciones</b>	144.531.205	210.835.659	-31,45%	8,98%	14,26%
Gastos deterioro, depreciaciones, amortizaciones y provisiones	4.043.592	3.846.945	5,11%	0,25%	0,26%
Provisión para servicios de salud	140.487.613	206.988.714	-32,13%	8,73%	14,00%
Excedente (Déficit) Operacional	-318.072.384	-220.209.861	-44,44%	19,77%	-14,89%
<b>Ingresos no Operacionales</b>	222.493.918	147.006.560	51,35%	13,83%	9,94%
Otros ingresos	222.493.918	147.006.560	51,35%	13,83%	9,94%
<b>Gastos no Operacionales</b>	34.854.399	3.855.244	804,08%	2,17%	0,3%
Otros gastos	34.854.399	3.855.244	804,08%	2,17%	0,26%
Excedente (Déficit) No Operacional	187.639.518	143.151.316	31,08%	11,66%	9,68%
Excedente (Déficit) del Ejercicio	-130.432.865	-77.058.545	69,26%	-8,11%	-5,21%

  
**JINA MARIA BUSTAMANTE SANCHEZ**  
 Representante Legal  
 C.C. 52.153.648

  
**MARITA NELLY CEBALLOS MEJÍA**  
 Contadora  
 TP 102497-T

  
**NEVER ENRIQUE MEJÍA MATUTE**  
 Contralor con Funciones de Revisor Fiscal  
 TP 38445-T

**ALIANZA MEDELLIN ANTIOQUIA EPS S.A.S**  
**SAVIA SALUD EPS**  
**ESTADO DE SITUACION FINANCIERA**  
**Al 30 de septiembre de 2022 y 30 de septiembre de 2021**  
**(Cifras expresadas en miles de pesos)**  
**(Presentación por grupo)**

	Septiembre de 2022	Septiembre de 2021	Variación 2022-2021 en \$	% de Variación 2022 - 2021
<b>Activo Corriente</b>	<b>55.939.033</b>	<b>111.559.062</b>	<b>-55.620.029</b>	<b>-49,86%</b>
Efectivo y equivalentes al efectivo	8.552.062	63.545.485	-54.993.423	-86,54%
Inversiones e instrumentos derivados	36.017.031	34.594.897	1.422.134	4,11%
Cuentas por cobrar	9.656.358	8.266.981	1.389.377	16,81%
Otros activos corrientes	1.713.582	5.151.698	-3.438.116	-66,74%
<b>Activo no corriente</b>	<b>100.624.356</b>	<b>141.623.478</b>	<b>-40.999.121</b>	<b>-28,95%</b>
Cuentas por cobrar	59.685.359	63.953.518	-4.268.159	-6,67%
Deterioro de cuentas por cobrar	-11.859.629	-22.190.095	-10.330.466	46,55%
Propiedades, planta y equipo	439.037	546.151	-107.114	-19,61%
Otros activos	52.359.589	99.313.904	-46.954.314	-47,28%
<b>Total activos</b>	<b>156.563.389</b>	<b>253.182.539</b>	<b>-96.619.150</b>	<b>-38,16%</b>
<b>Pasivos</b>				
<b>Pasivo corriente</b>	<b>367.940.044</b>	<b>641.702.690</b>	<b>-273.762.646</b>	<b>-42,7%</b>
Financiamiento interno a corto plazo	0	0	0	0,00%
Cuentas por pagar	292.779.939	230.335.745	62.444.194	27,11%
Beneficios a los empleados	3.571.760	3.462.093	109.667	3,17%
Pasivos estimados	67.700.388	407.904.851	-340.204.463	-83,40%
Avances y anticipos recibidos	3.887.956	0	3.887.956	100,00%
<b>Pasivo no corriente</b>	<b>340.294.613</b>	<b>111.074.730</b>	<b>229.219.883</b>	<b>206,4%</b>
Cuentas por pagar	48.656.792	87.222.080	-38.565.288	-44,22%
Financiamiento	-815.611	-1.303.816	-488.205	-37,44%
Beneficios a los empleados	1.298.091	1.182.876	115.215	9,74%
Pasivos estimados	291.043.301	23.861.550	267.181.751	1119,72%
Otros pasivos	112.040	112.040	0	0,00%
<b>Total pasivo</b>	<b>708.234.656</b>	<b>752.777.419</b>	<b>-44.542.763</b>	<b>-5,92%</b>
<b>Patrimonio</b>				
Patrimonio Institucional	81.852.000	81.852.000	0	0,00%
Resultados de Ejercicios Anteriores	-503.090.401	-504.388.335	1.297.934	-0,26%
Resultados consolidados del ejercicio	-130.432.865	-77.058.545	-53.374.321	69,26%
<b>Total patrimonio</b>	<b>-551.671.267</b>	<b>-499.594.880</b>	<b>-52.076.387</b>	<b>10,42%</b>
<b>Total Pasivos y Patrimonio</b>	<b>156.563.389</b>	<b>253.182.539</b>	<b>-96.619.150</b>	<b>-38,16%</b>
<b>Contingencias y Control</b>				
Cuentas de Orden Deudoras	23.596.120	23.596.120	0	0,00%
Cuentas de Orden Acreedoras	43.474.606	67.888.107	-24.413.501	-35,96%


  
**LINA MARIA BUSTAMANTE SANCHEZ**  
 Representante Legal  
 C.C 52.153.648


  
**MARTHA NELLY CEBALLOS MEJIA**  
 Contadora  
 TP 102497-T

  
**NEVER ENRIQUE MEJIA MATUTE**  
 Contralor con Funciones de Revisor Fiscal  
 TP 38445-T

**ALIANZA MEDELLIN ANTIOQUIA EPS S.A.S**  
**SAVIA SALUD EPS**  
**ESTADO DE RESULTADO INTEGRAL**  
**Por los años terminados el 31 de octubre de 2022 y el 31 de octubre de 2021**  
**(Cifras expresadas en miles de pesos)**  
**(Presentación por grupo)**

			Variación	Proporción del Ingreso	
	oct-22	oct-21		oct-22	oct-21
Ingresos Operacionales	1.790.837.069	1.684.239.035	6,33%	100,00%	100,00%
Ingresos por venta de servicios	1.790.837.069	1.684.239.035	6,33%	100,0%	100,0%
Gastos de Operación de Servicios	1.925.030.082	1.598.260.631	20,45%	107,49%	94,90%
Gastos de actividades y/o servicios especializados	1.925.030.082	1.598.260.631	20,45%	107,49%	94,90%
Gastos Operacionales	70.940.558	67.884.116	4,50%	3,96%	4,03%
Gastos de administración y operación	70.940.558	67.884.116	4,50%	3,96%	4,0%
Provisiones Depreciaciones y Amortizaciones	146.247.919	228.883.112	-36,10%	8,17%	13,59%
Gastos deterioro, depreciaciones, amortizaciones y provisiones	4.652.690	2.970.589	56,63%	0,26%	0,18%
Provisión para servicios de salud	141.595.229	225.912.524	-37,32%	7,91%	13,41%
Excedente (Déficit) Operacional	-351.381.490	-210.788.824	-66,70%	19,62%	-12,52%
Ingresos no Operacionales	251.041.223	158.630.081	58,26%	14,02%	9,42%
Otros ingresos	251.041.223	158.630.081	58,26%	14,02%	9,42%
Gastos no Operacionales	36.814.504	3.855.959	-854,74%	2,06%	0,2%
Otros gastos	36.814.504	3.855.959	-854,74%	2,06%	0,23%
Excedente (Déficit) No Operacional	214.226.718	154.774.122	38,41%	11,96%	9,19%
Excedente (Déficit) del Ejercicio	-137.154.772	-56.014.701	144,85%	-7,66%	-3,33%

  
**LINA MARIA BUSTAMANTE SANCHEZ**  
 Representante Legal  
 C.C. 52.153.648


  
**MARTHA NELLY CEBALLOS MEJÍA**  
 Contadora  
 TP 102497.T

  
**NEVER ENRIQUE MEJÍA MATUTE**  
 Contralor con Funciones de Revisor Fiscal  
 TP 38445.T

**ALIANZA MEDELLIN ANTIOQUIA EPS S.A.S**  
**SAVIA SALUD EPS**  
**ESTADO DE SITUACION FINANCIERA**  
**Al 31 de octubre de 2022 y 31 de octubre de 2021**  
**(Cifras expresadas en miles de pesos)**  
**(Presentación por grupo)**

	Octubre de 2022	Octubre de 2021	Variación 2022-2021 en \$	% de Variación 2022 - 2021
<b>Activo Corriente</b>	<b>54.983.201</b>	<b>150.616.203</b>	<b>-95.633.002</b>	<b>-63,49%</b>
Efectivo y equivalentes al efectivo	8.814.684	60.536.966	-51.722.282	-85,44%
Inversiones e instrumentos derivados	36.369.350	34.680.373	1.688.978	4,87%
Cuentas por cobrar	8.292.528	46.877.890	-38.585.362	-82,31%
Otros activos corrientes	1.506.638	8.520.974	-7.014.336	-82,32%
<b>Activo no corriente</b>	<b>100.390.159</b>	<b>142.763.582</b>	<b>-42.373.423</b>	<b>-29,68%</b>
Cuentas por cobrar	59.628.555	64.255.833	-4.627.277	-7,20%
Deterioro de cuentas por cobrar	-12.563.074	-21.106.483	-8.543.410	40,48%
Propiedades, planta y equipo	448.486	537.448	-88.962	-16,55%
Otros activos	52.876.191	99.076.785	-46.200.594	-46,63%
<b>Total activos</b>	<b>155.373.360</b>	<b>293.379.785</b>	<b>-138.006.425</b>	<b>-47,04%</b>
<b>Pasivos</b>				
<b>Pasivo corriente</b>	<b>408.010.567</b>	<b>633.353.551</b>	<b>-225.342.984</b>	<b>-35,6%</b>
Financiamiento interno a corto plazo	0	0	0	0,00%
Cuentas por pagar	317.657.156	240.376.990	77.280.166	32,15%
Beneficios a los empleados	3.867.490	3.831.985	35.505	0,93%
Pasivos estimados	86.485.920	389.144.576	-302.658.655	-77,78%
<b>Pasivo no corriente</b>	<b>305.755.967</b>	<b>138.577.271</b>	<b>167.178.696</b>	<b>120,6%</b>
Cuentas por pagar	43.188.881	88.711.717	-45.522.836	-51,32%
Financiamiento	-734.189	-1.354.954	-620.765	-45,81%
Beneficios a los empleados	1.520.928	1.443.097	77.831	5,39%
Pasivos estimados	257.780.350	49.665.371	208.114.979	419,03%
Otros pasivos	3.999.996	112.040	3.887.956	3470,14%
<b>Total pasivo</b>	<b>713.766.533</b>	<b>771.930.822</b>	<b>-58.164.289</b>	<b>-7,53%</b>
<b>Patrimonio</b>				
Patrimonio Institucional	81.852.000	81.852.000	0	0,00%
Resultados de Ejercicios Anteriores	-503.090.401	-504.388.335	1.297.934	-0,26%
Resultados consolidados del ejercicio	-137.154.772	-56.014.701	-81.140.070	144,85%
<b>Total patrimonio</b>	<b>-558.393.173</b>	<b>-478.551.037</b>	<b>-79.842.137</b>	<b>16,68%</b>
<b>Total Pasivos y Patrimonio</b>	<b>155.373.360</b>	<b>293.379.785</b>	<b>-138.006.425</b>	<b>-47,04%</b>
<b>Contingencias y Control</b>				
Cuentas de Orden Deudoras	23.596.120	23.596.120	0	0,00%
Cuentas de Orden Acreedoras	62.108.707	72.483.529	-10.374.822	-14,31%

  
**ANA MARIA POSTAMANTE SANCHEZ**  
 Representante Legal  
 C.C 52.153.648


  
**MARTHA NELLY CEBALLOS MEJÍA**  
 Contadora  
 TP 102497-T


  
**NEVER ENRIQUE MEJÍA MATUTE**  
 Contralor con Funciones de Revisor  
 TP 38445-T



**ALIANZA MEDELLIN ANTIOQUIA EPS S.A.S**  
**SAVIA SALUD EPS**  
**ESTADO DE RESULTADO INTEGRAL**  
**Por los años terminados el 30 de noviembre de 2022 y el 30 de noviembre de 2021**  
**(Cifras expresadas en miles de pesos)**  
**(Presentación por grupo)**

			Variación	Proporción del Ingreso	
	nov-22	nov-21		nov-22	nov-21
<b>Ingresos Operacionales</b>	1.979.823.293	1.894.086.490	4,53%	100,00%	100,00%
Ingresos por venta de servicios	1.979.823.293	1.894.086.490	4,53%	100,00%	100,00%
<b>Gastos de Operación de Servicios</b>	2.148.666.324	1.788.785.765	20,12%	108,53%	94,44%
Gastos de actividades y/o servicios especializados	2.148.666.324	1.788.785.765	20,12%	108,53%	94,44%
<b>Gastos Operacionales</b>	78.179.562	74.317.152	5,20%	3,95%	3,92%
Gastos de administración y operación	78.179.562	74.317.152	5,20%	3,95%	3,9%
<b>Provisiones Depreciaciones y Amortizaciones</b>	144.220.239	238.265.368	-39,47%	7,28%	12,58%
Gastos deterioro, depreciaciones, amortizaciones y provisiones	5.220.104	3.395.765	53,72%	0,26%	0,18%
Provisión para servicios de salud	139.000.135	234.869.603	-40,82%	7,02%	12,40%
Excedente (Déficit) Operacional	-391.242.831	-207.281.795	-88,75%	19,76%	-10,94%
<b>Ingresos no Operacionales</b>	258.737.999	180.166.142	43,61%	13,07%	9,51%
Otros ingresos	258.737.999	180.166.142	43,61%	13,07%	9,51%
<b>Gastos no Operacionales</b>	40.003.961	5.345.400	-648,38%	2,02%	0,3%
Otros gastos	40.003.961	5.345.400	-648,38%	2,02%	0,28%
<b>Excedente (Déficit) No Operacional</b>	218.734.038	174.820.743	25,12%	11,05%	9,23%
<b>Excedente (Déficit) del Ejercicio</b>	-172.508.793	-32.461.052	431,43%	-8,71%	-1,71%


  
**JULIANA MARIA BUSTAMANTE SANCHEZ**  
 Representante Legal  
 C.C. 52.153.648


  
**MARTHA NELLY CEBALLOS MEJÍA**  
 Contadora  
 TP 102497-T

  
**NEVER ENRIQUE MEJÍA MATUTE**  
 Contralor con Funciones de Revisor Fiscal  
 TP 38445-T

**ALIANZA MEDELLIN ANTIOQUIA EPS S.A.S**  
**SAVIA SALUD EPS**  
**ESTADO DE SITUACION FINANCIERA**  
**Al 30 de noviembre de 2022 y 30 de noviembre de 2021**  
**(Cifras expresadas en miles de pesos)**  
**(Presentación por grupo)**

	Noviembre de 2022	Noviembre de 2021	Variación 2022-2021 en \$	% de Variación 2022 - 2021
<b>Activo Corriente</b>	<b>65.824.395</b>	<b>157.734.984</b>	<b>-91.910.590</b>	<b>-58,27%</b>
Efectivo y equivalentes al efectivo	9.040.403	64.656.405	-55.616.002	-86,02%
Inversiones e instrumentos derivados	36.353.470	34.763.297	1.590.173	4,57%
Cuentas por cobrar	15.811.158	47.153.705	-31.342.547	-66,47%
Otros activos corrientes	4.619.363	11.161.578	-6.542.214	-58,61%
<b>Activo no corriente</b>	<b>93.860.829</b>	<b>141.320.958</b>	<b>-47.460.128</b>	<b>-33,58%</b>
Cuentas por cobrar	59.480.514	64.166.881	-4.686.368	-7,30%
Deterioro de cuentas por cobrar	-12.949.272	-21.631.646	-8.682.375	40,14%
Propiedades, planta y equipo	439.964	528.744	-88.780	-16,79%
Otros activos	46.889.623	98.256.978	-51.367.355	-52,28%
<b>Total activos</b>	<b>159.685.224</b>	<b>299.055.942</b>	<b>-139.370.718</b>	<b>-46,60%</b>
<b>Pasivos</b>				
<b>Pasivo corriente</b>	<b>659.702.470</b>	<b>623.332.196</b>	<b>36.370.274</b>	<b>5,8%</b>
Financiamiento interno a corto plazo	0	0	0	0,00%
Cuentas por pagar	366.108.304	244.129.077	121.979.226	49,97%
Beneficios a los empleados	4.092.161	4.249.499	-157.338	-3,70%
Pasivos estimados	289.502.005	374.953.619	-85.451.614	-22,79%
<b>Pasivo no corriente</b>	<b>93.729.948</b>	<b>133.412.360</b>	<b>-39.682.413</b>	<b>-29,7%</b>
Cuentas por pagar	41.483.709	79.576.483	-38.142.774	-47,93%
Financiamiento	-758.770	-1.345.614	-586.844	-43,61%
Beneficios a los empleados	1.719.107	1.667.021	52.086	3,12%
Pasivos estimados	47.335.905	50.711.202	-3.375.297	-6,66%
Otros pasivos	3.999.996	112.040	3.887.956	3470,15%
<b>Total pasivo</b>	<b>753.432.418</b>	<b>756.744.557</b>	<b>-3.312.138</b>	<b>-0,44%</b>
<b>Patrimonio</b>				
Patrimonio Institucional	81.852.000	81.852.000	0	0,00%
Resultados de Ejercicios Anteriores	-503.090.401	-504.388.335	1.297.934	-0,26%
Resultados consolidados del ejercicio	-172.508.793	-32.461.052	-140.047.741	431,43%
<b>Total patrimonio</b>	<b>-593.747.194</b>	<b>-454.997.388</b>	<b>-138.749.807</b>	<b>30,49%</b>
<b>Total Pasivos y Patrimonio</b>	<b>159.685.224</b>	<b>301.747.169</b>	<b>-142.061.945</b>	<b>-47,08%</b>
<b>Contingencias y Control</b>				
Cuentas de Orden Deudoras	23.596.120	23.596.120	0	0,00%
Cuentas de Orden Acreedoras	45.991.441	74.014.153	-28.022.712	-37,86%

  
**DIANA MARIA BUSTAMANTE SANCHEZ**  
Representante Legal  
C.C 52.153.648

  
**MARIELA NELLY CEBALLOS MEJÍA**  
Contadora  
TP 102497-T

  
**NEVER ENRIQUE MEJÍA MATUTE**  
Contralor con Funciones de Revisor Fiscal  
TP 38445-T