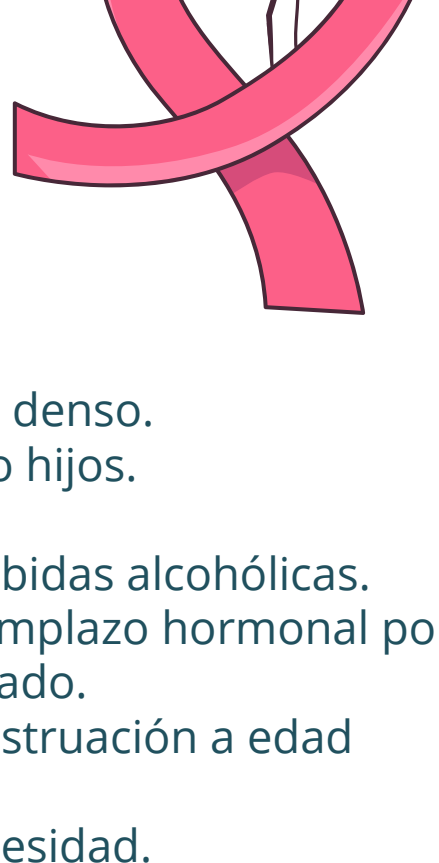


Cáncer de Mama

¿Qué es?

El cáncer de mama es el crecimiento anormal e incontrolable de las células mamarias, que resultan de mutaciones en genes que controlan la proliferación y la muerte celular



Factores de riesgo:

- Tejido mamario denso.
- No haber tenido hijos.
- Fumar.
- Consumo de bebidas alcohólicas.
- Terapias de reemplazo hormonal por tiempo prolongado.
- Inicio de la menstruación a edad temprana.
- Sobrepeso u obesidad.
- Exposición a tratamientos de radioterapia en el tórax.
- Mutaciones genéticas BRCA 1 y BRCA2.
- Uso excesivo de anticonceptivos orales.
- Menopausia después de los 55 años.
- Primer embarazo después de los 30 años.
- Antecedentes familiares de cáncer.
- Sedentarismo.
- Antecedentes personales de cáncer.
- Edad por encima de los 60 años.

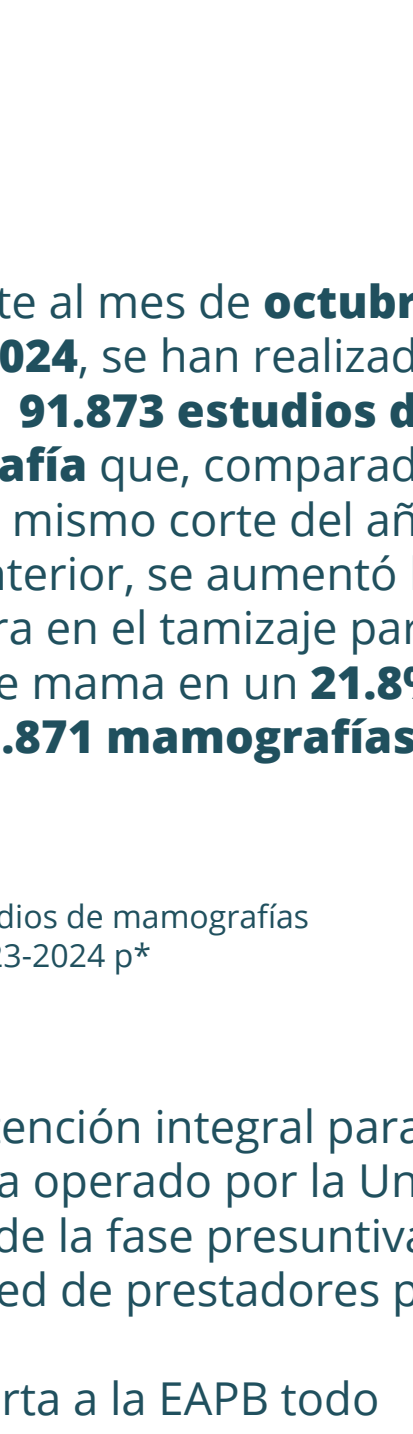


El examen para tamizaje de cáncer de mama es la mamografía, se realiza en el grupo de edad de mujeres entre 50 a 69 años, cada 2 años si el resultado es normal o benigno.

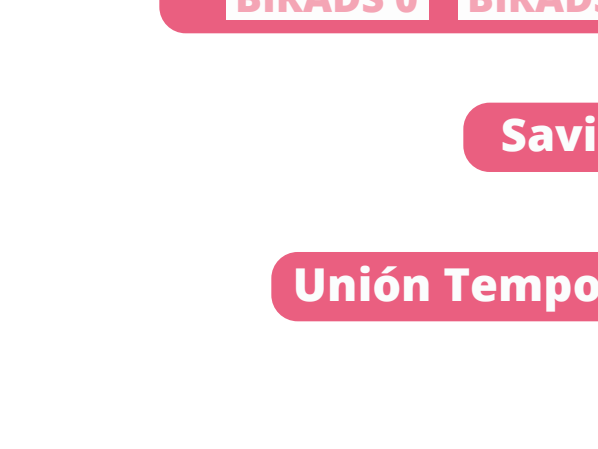
Savia Salud EPS cuenta con una red amplia de prestadores para la realización de mamografías, incluyendo las unidades móviles:



- Pro diagnóstico
- Diagnosticarte
- Escanografía Neurológica
- Metrosalud
- Departamento de Radiología
- Clínica Pajonal
- Hospital San Juan de Dios de Rionegro
- Hospital Cesar Uribe Piedrahíta
- Hospital San Juan de Dios de Yarumal
- Unidad Móvil IPS Salud Antioquia
- SOMEDITEC
- Red Nova
- IMEDI
- IMECO
- Imágenes de Vida y Salud
- Organización de Imagenología Colombiana
- Clínica La Ceja



91.873



Con corte al mes de **octubre de 2024**, se han realizado **91.873 estudios de mamografía** que, comparado con el mismo corte del año anterior, se aumentó la cobertura en el tamizaje para cáncer de mama en un **21.8% (71.871 mamografías)**.

Gráfico 1. Estudios de mamografías realizados, 2023-2024 p*

Savia Salud EPS cuenta con un modelo de atención integral para usuarias con diagnóstico de cáncer de mama operado por la Unión Temporal Conciencia Rosa, el cual inicia desde la fase presuntiva. De esta manera, la EAPB se articula con su red de prestadores para favorecer el diagnóstico temprano.

La red de prestadores de mamografías reporta a la EAPB todo resultado de mamografías BIRADS 0, 4, 5 y 6:



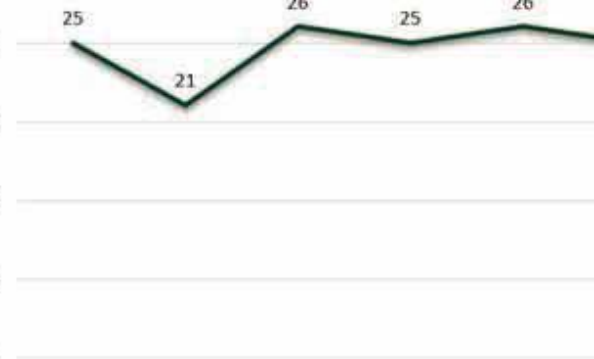
Hasta octubre 2024 la red de prestadores ha notificado 8.047 casos con imágenes alteradas, de las cuales se confirmaron 324 casos con cáncer de mama.

Población de la ruta

Total, pacientes activos en la ruta: **3.919**

Régimen de afiliación **Subsidiado: 3.727 (95%)**

Contributivo: 192 (5%)



Beneficios del modelo de atención Savia Salud EPS

Ventajas y beneficios de la Ruta

- Captación de los casos sospechosos notificados por las instituciones de toma de imágenes.
- Reducción en los tiempos de confirmación diagnóstica.
- Disminución de volumen operativo, al no tener que generar autorizaciones de servicios.
- Acceso oportuno a las consultas especializadas por primera vez.
- Reducción de la fragmentación de la atención.
- Concentración de la población.
- Inicio temprano de los tratamientos.
- Consolidación, procesamiento y análisis de datos.
- Mejora en los resultados en salud para los usuarios y la EAPB.
- Percepción positiva del usuario sobre la prestación de servicios de salud.
- Impacto positivo en los costos de salud.
- Generación de valor en los modelos innovadores de atención de patologías de alto costo.

Savia Salud EPS y la Unión Temporal han provisionado servicios de salud, en todas las etapas de la enfermedad:



Resultados

A la fecha, el mayor impacto de este modelo de atención se ve reflejado en los tiempos de atención:

- **Oportunidad en el diagnóstico de cáncer de mama (30 días).**

- **Oportunidad de la atención por el médico tratante:** tiempo transcurrido entre el resultado de la patología que confirma la enfermedad y la atención por el médico especialista por primera vez (meta 15 días).

- **Oportunidad de inicio del tratamiento para cáncer de mama, después de primera consulta:** tiempo transcurrido entre la atención por el médico especialista por primera vez y el inicio del primer tratamiento (meta 15 días).

- **Oportunidad de inicio de tratamiento para cáncer de mama:** tiempo transcurrido entre el resultado de la patología que confirma la enfermedad y el inicio del primer tratamiento (30 días).

Se concibe un aumento en la satisfacción del usuario por los servicios prestados, evidenciado en la disminución de quejas y tutelas:

Análisis del comportamiento de PQRD y tutelas con la implementación de la RIAS Cáncer de Mama

Sin RIAS

2020
587 casos de PQRD y 50 tutelas

Una vez se implementó la RIAS

74% ↓ **2021**
135 PQRD y 29 tutelas

94% ↓ **2022**
30 PQRD y 9 tutelas

95% ↓ **2023**
32 PQRD y 0 tutelas

99,9% ↓ **2024**
1 PQRD y 0 tutelas